



Preparen un Camino

Meta: Reconocer que el pueblo encuentra esperanza en el mensaje de Dios.

RECONOCEMOS LA GRACIA DE DIOS. . .

. . . en Isaías 40,3-11

La temporada de Adviento es un tiempo de anticipación. Celebraremos la llegada de Jesucristo, del Mesías enviado por Dios. Los profetas del Antiguo Testamento escriben lo que Dios hará, y—creemos que ha hecho— al enviar a Jesucristo.

El profeta Isaías proclama buenas nuevas para el pueblo de Israel en el exilio en Babilonia, una tierra extraña. Dios está preparando un camino para llevar al pueblo a casa desde el exilio. Entonces «mostrará el Señor su gloria, y todos los hombres juntos la verán» (v. 5). ¡Qué increíble promesa! La vida es como la «hierba» que «se seca» y se marchita. Sin embargo, debemos creer que «la palabra de nuestro Dios permanece firme para siempre» (v. 8). Dios guiará al pueblo «como pastor que cuida a su rebaño; levanta los corderos en sus brazos, los lleva junto al pecho y atiende con cuidado a las recién paridas» (v.11).

Las personas que han sido obligadas a vivir en un lugar extraño regresarán a casa—un regreso establecido por Dios. Dios, a través de su gracia, guiará al pueblo de regreso por el camino a su tierra. Dios liberará y rescatará al pueblo a través de su tierna y amorosa gracia. ¡Imagina la gratitud que se siente por esta preciosa promesa! En Adviento, la gracia de Dios y nuestra gratitud se concentran en la venida de Jesucristo.

. . . en las experiencias de tu grupo

Esperar a que llegue la Navidad es a veces difícil para los niños y niñas debido a la cultura en la que vivimos. El ayudarles a participar en el Adviento, que requiere esperar y prepararse para la Navidad, es una buena práctica espiritual. En este segundo domingo de Adviento, seguimos aprendiendo acerca del profeta Isaías. El escuchar la historia de sus palabras de promesa a Israel, que estaba lejos de casa, hará que hayan algunas conexiones inmediatas para el grupo. El grupo será capaz de contar historias sobre estar lejos de casa y lo que esperaba al regresar. También pueden tener historias sobre mascotas perdidas que regresan a casa. Isaías puede recordar al grupo que Dios siempre se acuerda de su pueblo.

. . . en la relación con tu grupo

Encender las velas en la corona de Adviento cada semana proporciona un momento para detenerse y escuchar la historia de los profetas, esas viejas historias que todavía tienen significado en la actualidad. Los niños y las niñas de tu grupo pueden conocer a personas sin hogar, especialmente si tu iglesia hace actividades de ayuda a ese grupo. El ayudarles a conectarse con historias contemporáneas de estar lejos de casa profundizará su comprensión sobre el anhelo del pueblo de Israel de regresar a casa. El papá y la mamá de Jesús también tuvieron que buscar un hogar en donde Jesús pudiese nacer, al igual que lo hizo el pueblo de Israel.

Dios mío, cuando sienta nostalgia de hogar, recuérdame tu eterno compromiso de ser hogar para mi grupo y para mí. Amén.

Materiales

Music & Melodies
(MM) 1, 3

Historias, Colores y Más
(HCM) i-iv, 1, 15, 14

materiales básicos
(ver p. vii)

Juego guiado

opción 1: utensilios de
juguete para cocinar y
para comer

opción 2: carros y
camiones pequeños de
juguete

Exploremos

opción 2: copias de
Notas de gracia (NG) 1

opción 3: copias de
NG 2

opción 4: copias de
NG 3

NOS REUNIMOS EN LA GRACIA DE DIOS

Antes que llegue tu grupo

Designa un rincón de lectura y tiende una sábana o alfombra allí de manera que el grupo se pueda sentar de espalda a la puerta.

Pega **HCM i-ii**, «Tu horario visual» en la pared. Recorta y pega la flecha en una pinza de ropa. Utiliza el horario visual para proporcionar expectativas claras y una señal visual para el grupo.

Mira en **HCM iii-iv** para saber lo que significan los íconos, (por ejemplo, **LG** **T**) para los niños y niñas con algún tipo de incapacidad o necesidad especial.

Selecciona las actividades que funcionen mejor para ti y para tu grupo. ¡No tienes que hacer todo lo sugerido!

«Exploremos la gracia de Dios» opción 2, requiere más preparación.

Bienvenida y Juego guiado

DS DT I A C M DM

Saluda al grupo cuando llegue y di: «Que la gracia y la paz estén con ustedes». Pide que respondan, «y también contigo». Presta atención al hecho de que puede haber personas nuevas. Preséntate ante los padres/madres/personas con responsabilidades parentales que no conozcas personalmente. Después de presentarte, di que la historia de hoy es sobre poner nuestra esperanza en Dios.

Invita a los niños y niñas a escoger una actividad para comenzar:

- 1. Preparemos y tengamos esperanza**—Proporciona utensilios para cocinar y comer. Pide al grupo que imagine que una persona muy importante viene a cenar. ¿Qué harían? ¿Cómo se prepararían? Mientras juegan, hablen sobre la esperanza como una sensación de querer y esperar. Esperamos que a la visita les guste la comida. La esperanza también da alegría a la gente, ya que están esperando ver a alguien que aman mucho.
- 2. Juguemos con carros y camiones**—Invita al grupo a jugar con carros y camiones de juguete, haciendo carreteras y senderos para que puedan viajar usando artículos encontrados en el salón. Tengan una conversación sobre las carreteras que están haciendo. Pregunta, «¿Cómo es el camino? ¿Qué pasa si hay cosas que bloquean el camino? ¿Cómo podría ser el camino si está torcido?»
- 3. Juguemos con plastilina**—Con plastilina, hagan montañas y valles. Di que la historia de hoy es sobre cómo Dios hace las montañas llanas y eleva los valles. Invita al grupo a aplastar sus montañas y a agregar plastilina a sus valles. Pregunta: «¿Cuáles serían más fáciles de atravesar—las montañas y los valles o los caminos planos?»

- T** *Las transiciones pueden ser difíciles. No obligues a las niñas o niños que no quieran a unirse a una actividad. En vez de eso, invítalos a observar en silencio desde su propia área de juego o a escuchar una historia leída por otra persona hasta que deseen unirse al grupo.*

Preparémonos para la historia

Cuando el grupo esté listo para iniciar el tiempo grupal, llámales al rincón de lectura, cantando, «Dios bueno es»—**MM 3; HCM 15**. Repite las palabras y frases cuanto sea apropiado.

Ven y escucha

Repitan o canten la siguiente canción con la melodía de la canción «El oso subió por el monte». Invita al grupo a cantar y a hacer los movimientos.

Oh, ven y escucha la historia. *(Cuatro pasos a la derecha).*

Ven y escucha la historia. *(Cuatro pasos a la izquierda).*

Oh ven y escucha la historia. *(Cuatro pasos a la derecha).*

Colócate así. *(Pongan las manos sobre los muslos).*

Manos a arriba

Lee el siguiente poema y dirige al grupo para que haga las acciones indicadas.

Manos arriba. *(Levanten las manos).*

Manos abajo. *(Bajen los brazos y muévanlos de lado a lado).*

Yo puedo dar vueltas. *(Den vueltas en un círculo).*

Me puedo parar en un pie. *(Párense en un pie).*

Yo puedo escuchar. *(Pongan la mano derecha en el oído derecho).*

Y tu también. *(Señalen a otra persona).*

Yo me puedo sentar. Te lo mostraré. *(Siéntense en el suelo).*

Es hora de la Biblia leer. *(Señalen su muñeca con la otra mano).*

Escuchemos la historia

Abre la Biblia en Isaías 40 para que el grupo sepa que la historia proviene de la Biblia. Di que la historia habla de un momento en el que el pueblo de Dios vivía lejos de su hogar. Él esperaba regresar a casa. Isaías, un mensajero de Dios, le dio un mensaje de esperanza.

Lee **HCM 1**. Expresa las emociones de la historia en tu voz, gestos y expresiones faciales. Concluye la historia pidiendo al grupo que diga, «Amén».

Después de haber leído, di al grupo que vas a leer **HCM 1** de nuevo usando las indicaciones entre paréntesis para que el grupo se mueva

Puedes buscar la melodía de «El oso subió por el monte» en YouTube.



Si los niños y las niñas necesitan ayuda, ten **HCM 1** a la mano para referirte a la historia.

hacia abajo y hacia arriba mientras escucha sobre las personas que están tristes y sobre el mensaje de esperanza de Dios.

EXPLOREMOS LA GRACIA DE DIOS

1. Actuemos la historia

Di al grupo que va a interpretar la historia. Los niños y las niñas se turnarán para representar a Isaías y para llevar el mensaje de esperanza de Dios al pueblo. Pide que se muevan a un lado del salón y que hagan como si construyeran una casa. Después de un minuto o dos, di que deben moverse al otro lado del salón y fingir que están tristes y que están llorando. Invítales a sentarse y a llorar más.

Elige a un niño o niña para que sea Isaías. Pide a Isaías que le diga al grupo que tiene buenas noticias que son un mensaje de esperanza de Dios. Invita al grupo a sentarse y a pedir a Isaías que les diga el mensaje. Motiva a que Isaías comparta que Dios llevará al grupo a casa. Invita al grupo a brincar de alegría. Repite esto con otros niños y niñas para que tengan la oportunidad de ser Isaías.



2. Vamos a casa

*Antes de la lección, recorta las figuras de **NG 1** para cada niño o niña.*

Reparte hojas de papel blanco e invita al grupo a dibujar una casa. Da una figura que represente a un niño o niña e invítales a colorear la figura para que se parezca a ellos y ellas. Peguen un palito de manualidades en la parte posterior de las figuras.

Invita al grupo a que lleven sus figuras a diferentes partes del salón. Di que Isaías tiene un mensaje de esperanza—¡Pueden volver a casa! Invita al grupo a mover sus figuras a sus dibujos de casas.

3. El camino a la esperanza

Reparte **NG 2** al grupo. Invita al grupo a colorear el dibujo y a dibujar automóviles en la carretera. Mientras colorean, recuerda al grupo la buena noticia que dio Isaías al pueblo: que podrían volver nuevamente a casa. Haz énfasis en que esta noticia dio esperanza a un pueblo que realmente necesitaba del ánimo que Dios podía darles.

Luego de que termine el grupo, trabajen con memorizarse la frase que está en **NG 2**. Esto lo harán de varias maneras. Primero, divide la frase en frases más pequeñas y pide al grupo que las repita después de ti. «Dios / Dios», «Dios nos/ Dios nos», «Dios nos llevará/ Dios nos llevará», y así sucesivamente. También podrías pedir al grupo que creara movimientos para la frase para luego decir la frase al unísono con movimientos. Celebren la gran promesa de que Dios nos llevará nuevamente a casa. En Dios ponemos nuestra esperanza.

Las preguntas ayudan a los niños y a las niñas a pensar en voz alta. Cualquier respuesta es correcta. Estas ayudan al grupo a hablar de corazón.

4. Página para colorear

Distribuye **NG 3** y los crayones. Invita al grupo a colorear la imagen de Isaías diciendo que el camino va a ser despejado. Involucra al grupo en la conversación a medida que colorean con las siguientes preguntas:

- ▼ Me pregunto cómo podrían haber sido sus hogares.
- ▼ Me pregunto qué podrían extrañar de sus hogares y de su país.
- ▼ Me pregunto cómo podría ser su nuevo país.

T *Las transiciones pueden ser difíciles. Este puede ser un buen momento para hacer actividades físicas breves, como levantar los brazos y agacharse para tocarse los dedos de los pies, aplaudir, etc.*

AMEMOS Y SIRVAMOS A DIOS

AA

Reúne al grupo, cantando «Dondequiera que vaya»—**MM 1; HCM 14**. Repite las palabras y las frases según sea apropiado.

Recuerda al grupo que Isaías tenía un mensaje de esperanza para el pueblo de Dios. Dios también nos cuida.

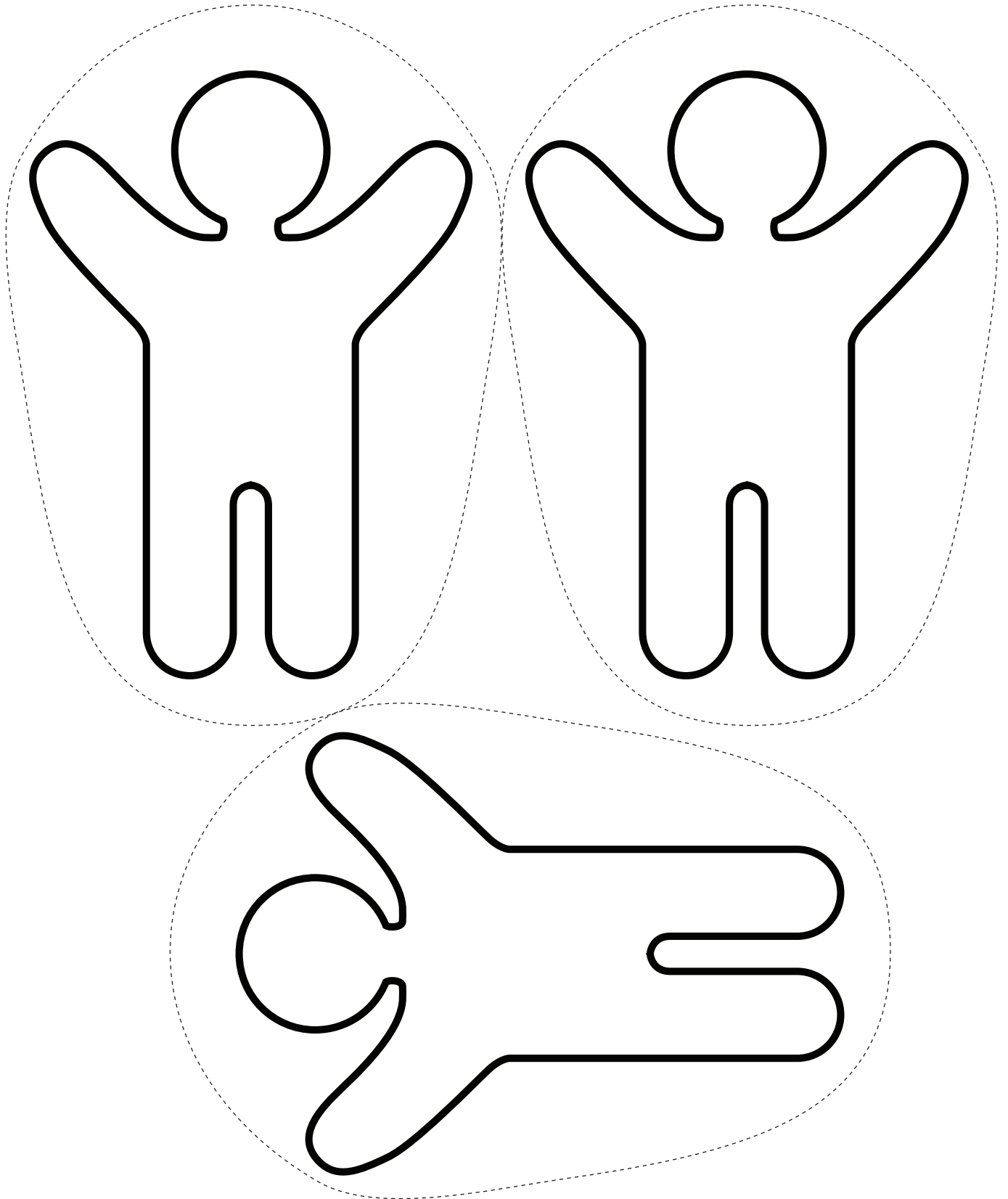
Si desean compartir una merienda, este es un buen momento para hacerlo. Oren:


Dios, te damos gracias:
 Por la comida que llena nuestras barriguitas,
 Por el tiempo con amistades y familia,
 Por nuestros hogares donde hay amor.
 Te damos gracias por todo esto.
 Amén.

Mientras el grupo va saliendo, bendice a cada niño y niña:
 «(Nombre), Dios está contigo todo el tiempo. Ve y di a otras personas que Dios también está con ellas».




Pide la dirección de correo electrónico de las personas con responsabilidades parentales para enviar el enlace de Vislumbres de gracia, o invita a visitar vislumbresgracia.org. Recuerda que también pueden utilizar el libro digital y la grabación de la historia (ver p. vii).





Dios nos llevará de nuevo a casa.

Preparen un camino



Dios allanará un camino para el pueblo a través de montañas y valles.

