



Mantén la Calma y habla con Valentía

Meta: Hablar a otras personas sobre la gracia y el amor de Jesús.

RECONOCEMOS LA GRACIA DE DIOS...

... en Hechos 4,1-31

Cuando los discípulos enfrentaron oposición de parte de algunos líderes judíos, ellos hablaron con valor y calma. Pedro estaba «lleno del Espíritu Santo» (v. 8). Sus oponentes quedaron sorprendidos por «la valentía de Pedro y de Juan» (v. 13).

Pedro estaba dando testimonio de su fe cristiana. Él afirmaba que un hombre había sido sanado a través del poder de Jesús. Esto no solo era una buena acción en beneficio del hombre enfermo, sino también una maravilla y señal que apuntaba hacia la verdad de la resurrección de Jesús. Pedro proclamó con valor: «Y en ningún otro hay salvación, porque no hay otro nombre debajo del cielo, dado a los hombres, en que podamos ser salvos» (v. 12). Esto, por supuesto, era una amenaza para estos líderes y para todo el sistema religioso.

El Espíritu de Dios estaba con Pedro y Juan, permitiéndoles dar testimonio del evangelio de Jesús. En agradecimiento, los discípulos proclamaron a Jesús. En tiempos difíciles, no se quedaron solos. El Espíritu de Dios les dio gracia y poder. Hoy, le damos gracias a Dios por su gracia cuando declaramos que creemos en Dios.

... en las experiencias de tu grupo

El aprender a decir lo correcto en el momento adecuado, es algo que todas las personas queremos aprender a hacer. En esta historia, tu grupo puede hacer la conexión con Pedro y Juan, quienes pudieron mantener la calma, incluso mientras hablaban con valentía. Puedes también ayudarles a recordar que el Espíritu de Dios nos acompaña cuando tenemos miedo y cuando somos valientes.

La mayoría de los niños y las niñas desean ayudar y agradecer a las personas que son importantes para sus vidas. Es posible que tengan ideas creativas sobre maneras de ayudar y de hablar a otras personas acerca de Jesús. Invítales a compartir sus ideas y a hacerlas realidad.

... en la relación con tu grupo

Imaginen que ustedes son Pedro y Juan. ¿Qué historias de Jesús les hubieran contado a la multitud? Has enseñado muchas historias diferentes acerca de Jesús a tu grupo. Sería interesante que les invites a ponerse en esta escena y que cada persona vaya mencionando una historia de Jesús que se les ocurra en el momento.

Piensa en formas en que tu grupo pueda participar en la iglesia. ¿Qué actividades específicas les pueden animar a cantar y a hablar con Dios, a ofrendar, a aprender cómo Dios les ama, y a hablarle a otras personas acerca de Jesús?

Recuerda que eres importante para ayudar al grupo a recordar las historias que son fundamentales para su vida de fe, mientras tu grupo sigue formándose espiritualmente.

Dios amado, dame palabras y un corazón lleno de gracia para compartir las buenas nuevas con tus hijos e hijas. Amén.

Materiales

Music & Melodies
(MM) 15

Historias, Colores y Más
(HCM) i-iv, 1

materiales básicos
(ver p. vii)

sábana o alfombras
merienda

Juego guiado

opción 1: sábanas,
rollos de papel; jarra de
plástico y vasos

opción 3: copias de
dibujos recortados de

Notas de gracia (NG) 1
y NG 2

Exploramos

opción 1: copias de
NG 3.

opción 2: dibujos de
«Juego guiado» opción
3, libro sobre Jesús.

opción 3: HCM 17
instrumentos rítmicos

opción 4: copias de
NG 4

Algunos HCM serán utilizados durante todo el trimestre. Es una buena idea guardarlos en un sobre o una carpeta para su uso posterior.

NOS REUNIMOS EN LA GRACIA DE DIOS

Antes que llegue tu grupo

Antes de que llegue el grupo, pon HCM i-ii «Tu horario visual» en la pared. Recorta y pega el marcador de flecha a una pinza de ropa. Usa el horario para proporcionar expectativas claras y una señal visual para el grupo. Designa un rincón de historias y tiende una sábana o alfombra allí de manera que el grupo se pueda sentar de espalda a la puerta.

Mira en HCM iii-iv para saber lo que significan los íconos, (por ejemplo, LG T) y para encontrar ejemplos de adaptación para niñas y niños con algún tipo de incapacidad o necesidad especial.

Selecciona las actividades que funcionen mejor para ti y para tu grupo. ¡No tienes que hacer todo lo sugerido!

Bienvenida y juego guiado

A C M

Saluda a las niñas y niños cuando lleguen diciendo: «La gracia y la paz sean con ustedes». Invítalos a responder: «Y también contigo». Presta especial atención a las visitas.

Preséntate a los padres/madres/cuidadores que no conozcas personalmente. Di que la historia de hoy habla sobre personas que le hablaron a otras sobre Jesús. Invita a las niñas y niños a elegir una actividad de juego guiado para comenzar:

- 1. Una iglesia casa**—Pon la sábana sobre una mesa para hacer un refugio. Reúnanse debajo de la mesa con una jarra, platos y vasos. Hagan pergaminos con los rollos de papel. Di al grupo que está preparando una comida como en los tiempos bíblicos. Hablen sobre qué alimentos habría comido la gente en ese entonces, y luego imaginen qué cosas podrían haber tenido los amigos y amigas de Jesús en sus casas. ¿Qué historias pudieron haber contado sobre Jesús? ¿A quién le habrían contado esas historias? Disfruten de una cena imaginaria.
- 2. Vayamos a la iglesia**—Inicia una conversación sobre lo que a los niños y niñas les gusta hacer en la iglesia con sus amistades. Invítalos a hacer alguna de las cosas que mencionen, como sea posible. Quizás sugieran el construir con bloques, jugar, saltar haciendo un círculo con sus amistades, o jugar en las áreas de juegos guiados. Mientras tu grupo juega, conversen sobre cómo podríamos contarle a nuestras amistades sobre las cosas que nos gusta hacer en la iglesia.
- 3. Coloreemos**—Reparte las copias de los dibujos en NG 1 y NG 2 y crayones. Da tiempo al grupo para que coloree uno o más de los dibujos. Pide que piensen en lo que podría estar sucediendo. Quizás tengas oportunidades de entablar una conversación con el grupo acerca de las maneras de ser amables con sus

amistades, ayudar en la iglesia, y cosas que les gustaría decir a la gente acerca de Jesús.

Preparémonos para la historia M E

Cuando percibas que el grupo está preparado para pasar al tiempo en conjunto, llámalo al rincón de las historias entonando «[Cuéntame historias de Cristo](#)». Canten las veces que quieran.

Hablemos de Jesús M DM DC

Pide al grupo que forme un círculo. Invita al grupo a pensar en algo que le gustaría decirle a otras personas acerca de Jesús.

Los niños y las niñas tomarán turnos para tener una bola imaginaria en sus manos.

Pide a un niño o niña que diga lo que podría decir acerca de Jesús, y que luego lance, rebote, o haga rodar su bola imaginaria a otra persona en el grupo.

Esa persona entonces tomará su turno para decir lo que podría compartir con otras personas acerca de Jesús, y pasará la bola imaginaria a otra persona.

Di que pueden cambiar el tamaño y la forma de la bola, tal y como se los indique su imaginación.

Vengan y escuchemos E

Invita a tu grupo a sentarse mientras cantan esta sencilla canción eco (con la melodía de «Martinillo»):

Ven y escucha, /
tú y yo /
la Biblia escuchemos, /
de Dios es. /

T Ayuda al grupo a concentrarse en el horario visual establecido—una ilustración de lo que estamos haciendo ahora (ej., Juego guiado), la actividad (opciones), o lo que sucede después (Escuchemos la historia).

Escuchemos la historia E

Abre la Biblia en Hechos 4 para que el grupo sepa que la historia viene de la Biblia. Di que la historia de hoy habla sobre personas que le hablaron a otras sobre Jesús. Pon la Biblia abierta frente a ti.

Lee **HCM 1**. Expresa las emociones de la historia en tu voz, gestos y expresiones faciales. Concluye la historia pidiendo al grupo que diga: «Amén».



Invita a los niños y niñas a hacer como si fueran Pedro y Juan, y a contar una historia acerca de Jesús. Pueden levantarse rápidamente de sus asientos y compartir la primera historia que se les ocurra. Elogia sus esfuerzos de recordar y contar historias sobre Jesús.

Pide al grupo que mencione maneras en las que puede hablar y enseñar a otras personas acerca de Jesús. Haz las siguientes preguntas:

- ▼ ¿Cuáles son algunas maneras en que podemos aprender de Jesús?
- ▼ ¿Cuáles son algunas maneras en las que podemos compartir el amor de Dios con otras personas?

EXPLORAMOS LA GRACIA DE DIOS

1. Mantén la calma

Recuerde al grupo que Pedro y Juan mantuvieron la calma en circunstancias de mucha ansiedad. Conversen sobre cómo ellos pudieron mantener la calma.

Pregunta al grupo cuáles podrían ser algunas situaciones en las que necesita mantener la calma. Sugiere que hay maneras de ayudarles a mantener la calma. Reparte copias de **NG 3** e invita al grupo a colorear los dibujos. Mientras lo hacen, conversen sobre cada técnica de relajación, quién la ha probado y cómo les ha funcionado. Cuando hayan terminado de colorear, invita a los niños y niñas a elegir una técnica de relajación que les gustaría probar.

Comenta que, no importa lo que hagan para mantener la calma, deben recordar que Dios siempre presente en sus vidas. Eso es lo que hicieron Pedro y Juan, y fue la mejor técnica de relajación para ellos. Invita al grupo a responder: «¡Siempre!» cuando digas: «Dios está contigo...». Dilo en momentos inesperados durante la lección.

2. Dramatizar

Invita al grupo a mirar los dibujos que colorearon en «Juego guiado» opción 3. Pregunta qué piensan que están haciendo las personas en los dibujos.

Guía al grupo a concentrarse en cada uno de los dibujos usando preguntas como estas:

- ▼ ¿Qué está haciendo esta persona para ayudar a alguien?
- ▼ ¿Qué está podría estar diciendo esta persona sobre Jesús?

Pregunta qué personas piensan que están haciendo lo mismo que Pedro y Juan. (Pedro y Juan predicaron, enseñaron, y sanaron, a pesar de que no eran médicos). Si el grupo muestra interés, anímalo a representar a las personas en los dibujos. Sería bueno proporcionar algunas cosas para usar en la escena, como una Biblia o libro sobre

Jesús. Esto les dará la oportunidad de jugar haciendo de ayudantes, personas necesitadas de ayuda, y personas que cuentan y escuchan acerca de Jesús.

3. Cantemos con gozo

Di al grupo que Pedro y Juan se llenaron del gozo, la paz y el amor de Jesús. Canten «Yo tengo gozo en mi corazón»—**MM 15; SCM 17**. Canten de nuevo, agregando movimientos para las palabras *gozo*, *paz*, *amor*, *dónde* y *en mi corazón*. Canten una vez más, dando instrumentos rítmicos al grupo para que toquen mientras cantan.


Conversen:

- ▼ ¿Cuándo podría ser el cantar una canción una buena manera de mantener la calma?
- ▼ ¿Cómo podría ayudarte el recordar el gozo, la paz y el amor de Jesús a hablar con valentía a otras personas acerca de Jesús?

4. Hoja para colorear

Reparte copias de **NG 4** y crayones. Invita al grupo a colorear el dibujo. Mientras colorean, entabla una conversación con el grupo, utilizando las siguientes preguntas:

- ▼ Me pregunto por qué el hombre está enojado con Pedro y Juan.
- ▼ Me pregunto cómo se sintieron Pedro y Juan al estar en la cárcel.
- ▼ Me pregunto qué pensaría el guardia que estaba escuchando la conversación.

 *Este puede ser un buen momento para hacer algunas actividades físicas rápidas, como apretarse las manos, estirarse, etc.*

AMAMOS Y SIRVAMOS A DIOS

Anima al grupo a ayudar con la limpieza del salón utilizando esta sencilla rima:

Hijo de Dios, hija de gracia,
limpiemos Su casa.
¡Hija de Dios, hijo de gracia
es forma de dar gracias!

Pide a cada niño y niña que guarde un juguete u objeto. Invita al grupo a sentarse alrededor de una mesa o en el suelo. Disfruten de una merienda.

Celebra la historia dando gracias por las personas que nos hablan de Jesús. Invita al grupo a compartir sus pensamientos e ideas sobre la historia y la lección.

Pide al grupo que piense en formas en que pueden hablarle de Jesús a otras personas. Pide que mencionen a una persona con quien


Utiliza preguntas que no requieran que el grupo recuerde hechos. Estas preguntas fomentan la reflexión en voz alta y no tienen respuestas incorrectas. Estas contribuyen a que el grupo hable de corazón.

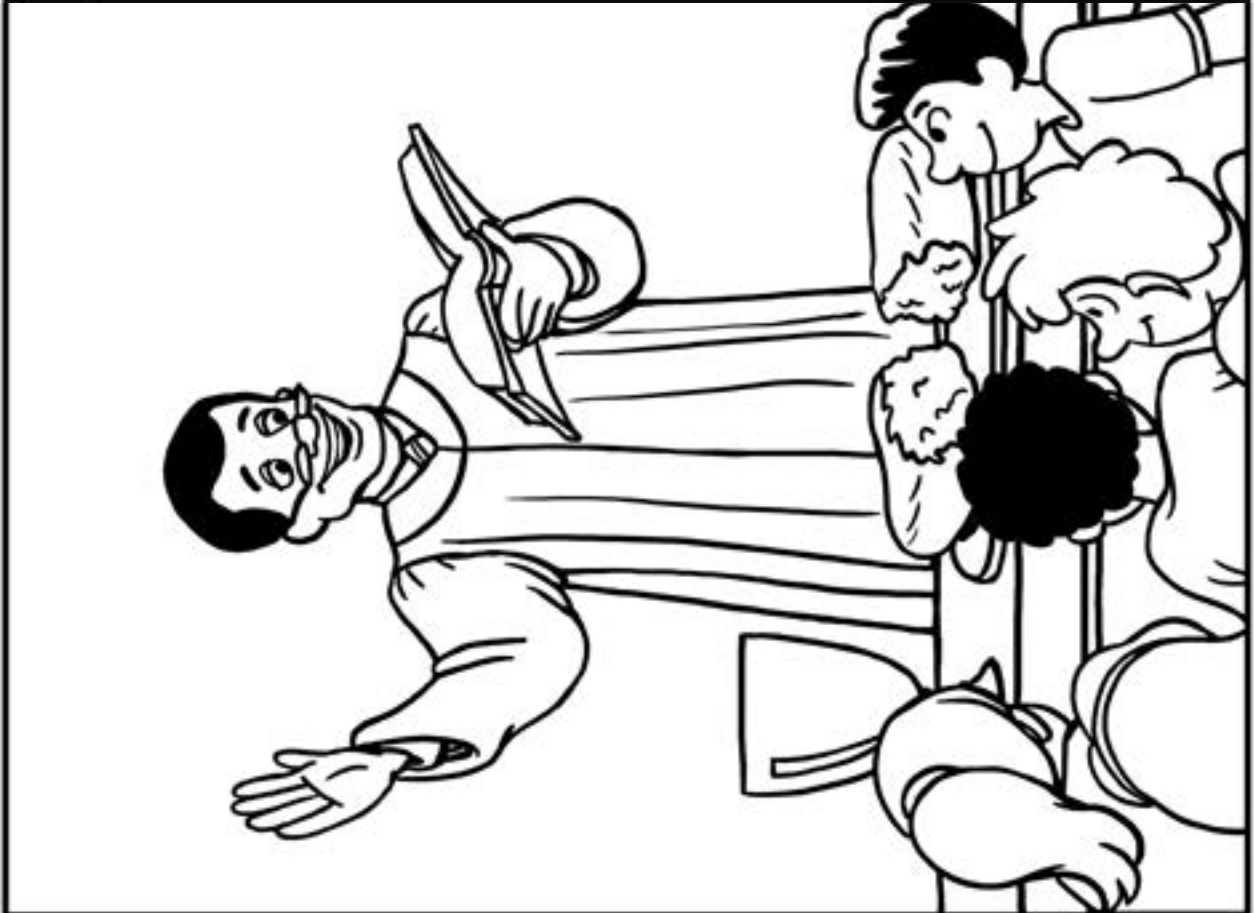
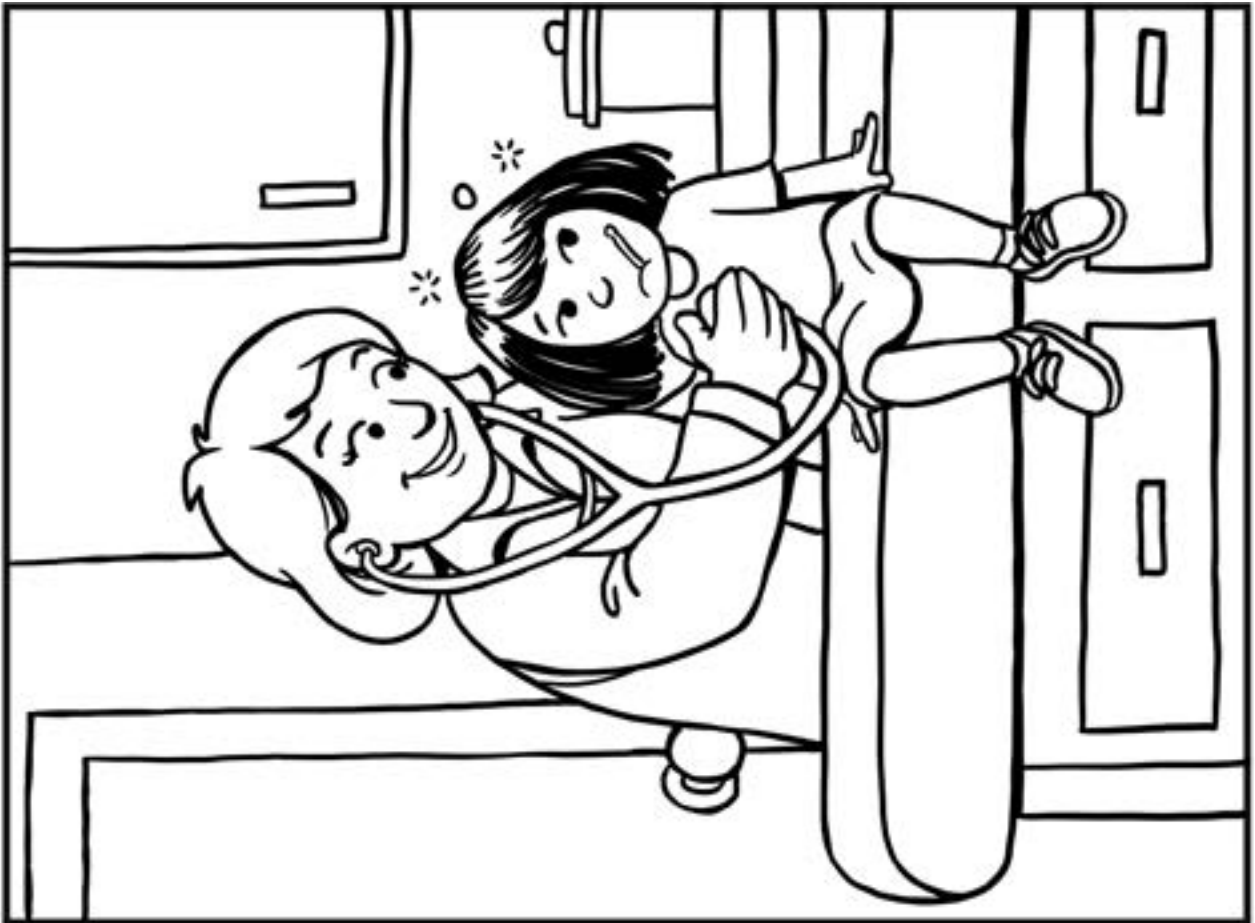


Pide la dirección de correo electrónico a las personas con responsabilidades parentales para invitarles a visitar www.pcusastore.com/CGGdescargas.

hablarán acerca de Jesús hoy. Diles que Dios les dará la valentía que necesitan para hablarle.

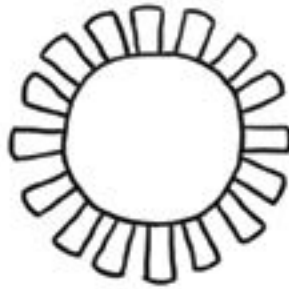
Según salgan las niñas y los niños, dales una bendición: «(Nombre), usa todos los días para mostrar tu amor por Jesús y por otras personas. La gracia de Dios está contigo».







colorea o dibuja



piensa en cosas alegres



respira profundo



habla con alguien



haz una lista de cosas que hacer



pon una alarma para tomar un descanso



mira fotos



lee



juega con tu mascota



canta



camina o corre



haz una oración

Mantén la calma y habla con valentía



Pedro y Juan mantienen la calma mientras les hablan a otras personas acerca de Jesús con valentía.

